

媒 鸟*

庞 秉 璋

(江苏省太仓县岳王公社卫生院)

鸟类狩猎主要为射击及网捕。射击所获多为死体,应用范围较狭。而网捕则为活禽,更有利用价值。

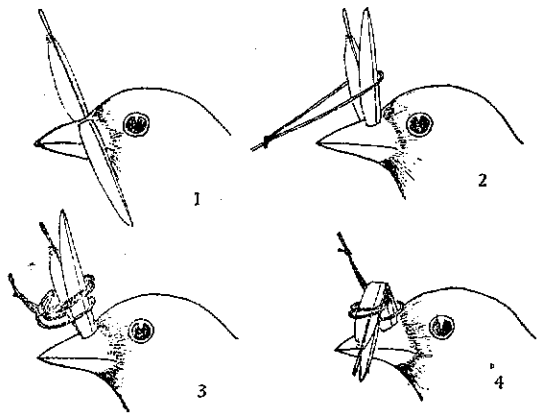


图1 穿鼻

苏南一带,每年秋冬民间常在长江边猎捕野鸟,惯用“媒鸟拉网”。近年来,我们曾重点在太仓县几个公社调查访问,特别对于媒鸟的应用进行了研究。

媒鸟在当地称“媒头”。媒鸟的应用有穿鼻、攀眼、缚颈、扎脚、插模五法。现分述如下。

1. 穿鼻 方法:用媒鸟自身“大毛”(初级飞羽)羽干,穿过两侧鼻孔,两边露出长度相等,将羽向上对折,用尼龙线(优点不易断,长约一尺,以暗淡颜色为佳)作一结圈套在羽上,再返回作一套结,将羽曲折即牢固,另端结在竹楔上,以便安插地面(图1)。

说明:所用媒鸟为“生头”(即未经驯养的鸟),随捕随用,地面不放食物。此法处理的媒鸟,鼻部受牵,跳动时,头部常向地面一点一动,而啄食状,容易招引鸟群。穿鼻不易受伤,一回用后,可以再用。

* 浮桥公社顾伟文、九曲公社寿洪高、岳王公社陈秋生、蔡惠民等同志协助工作,董亲仁同志绘图。

应用：捕麻雀、白腰、文鸟、黑尾蜡嘴雀、锡嘴雀、棕头鸦雀等。

2. 裸眼 方法：用“大毛”（初级飞羽）穿眼瞬膜的上缘，倒头旋转180°，绕过头顶再穿另一侧眼瞬膜，即牢固（图2）。

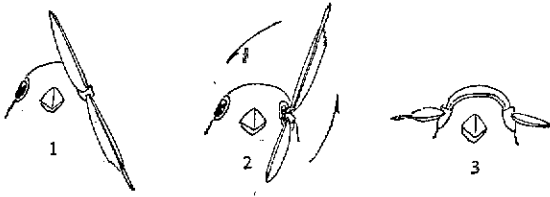


图2 裸眼

说明：媒鸟用“生头”，加用扎脚法（见下文），地面不放食物。此法处理的媒鸟，两眼不能视物，安置地面，常安静挺立，伸头转颈，倾听外界动静，极少惊飞，亦易招引鸟群。但眼角膜易受擦伤，往往只能用一回。

应用：捕麻雀、黄雀、云雀、灰头鸣等。

3. 缚颈 方法：用尼龙线先作活扣，由头上套至鸟颈，收小至适当程度即不致脱掉及缢死，再挽一“总把结”即牢固（图3）。

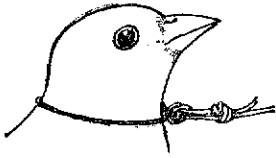


图3 缚颈

4. 扎脚 方法：如上法结在脚上（图4之2）。

说明：缚颈、扎脚两法不能用于“生头”，因易惊飞，不能招引鸟群，仅能用于“熟头”（已经驯养的鸟），安置地面，并在地面撒放食饵，因驯养且有食物，媒鸟安详，空中鸟群飞过，有呼应，易招引鸟群。缚颈较




图4 媒鸟安置示意图

1. 穿鼻；2. 裸眼与扎脚；3. 缚颈。

好，媒鸟不致受伤；扎脚则媒鸟附蹠易擦伤、肿胀，拉网时甚至脱臼。

应用：捕黑尾蜡嘴雀、珠颈斑鸠、山斑鸠等。

5. 插模 方法：用“模子”，即剥制标本所作的假媒，羽毛必须完整，装在竹楔上（图5）。




图5 插模

说明：“模子”插在地面，当鸟群飞过，猎人模仿鸟鸣声，多数为联系信号，如鹁鸽发“唧唧”、“子贝”声，斑鸠发“怪怪”声。此法简便，不像“生头”需更换，“熟头”需饲养，易于保存，拉网时也不损坏，可长期应用。但需熟练口技。

应用：捕鹁鸽、斑鸠等。

“媒鸟拉网”所捕，大多为合群性的鸟，通常用媒鸟捕同种的野鸟。拉网形式见图6，不赘述。媒鸟放在合网部位的中央。媒鸟的应用可根据情况，视当地当时所见种类、数量及准备的媒鸟，选择适当的方法，灵活掌握，收效较高。




图6 拉网